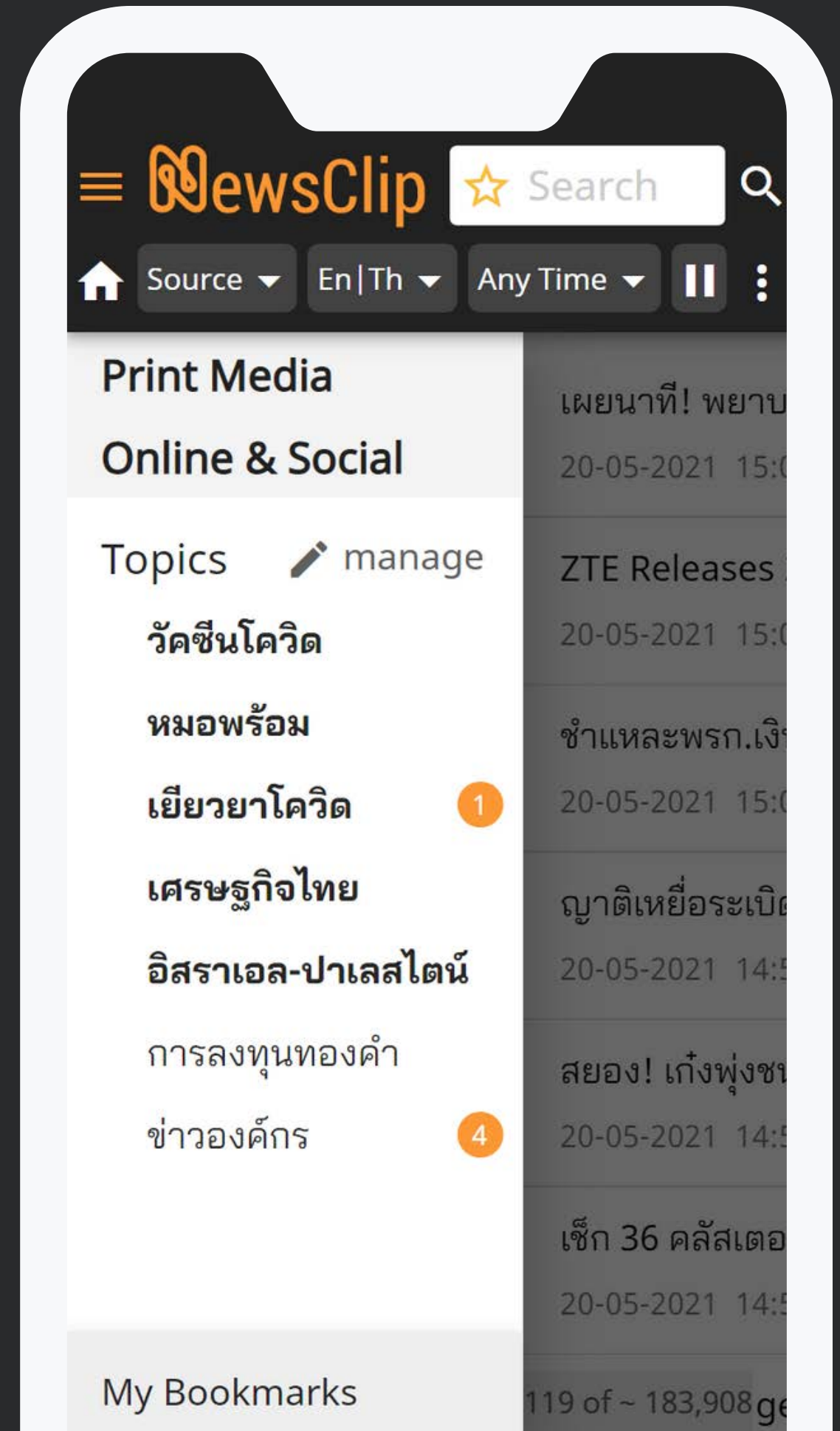


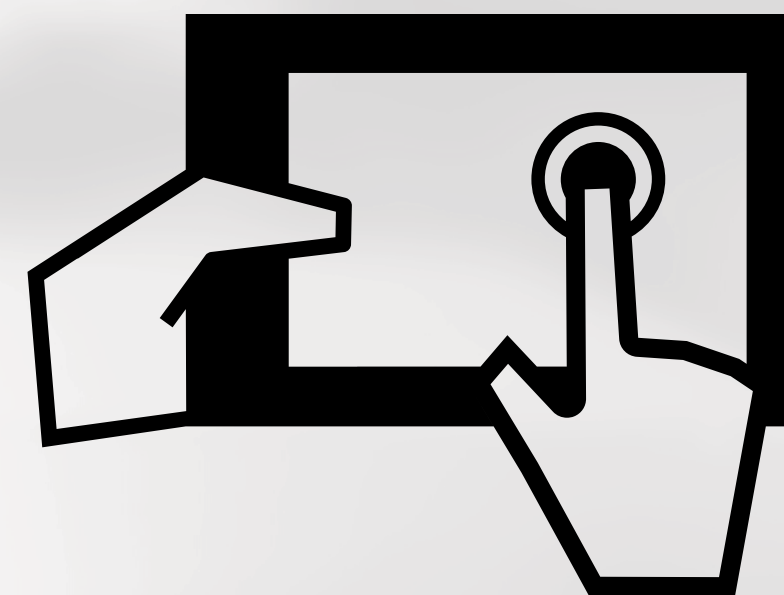
คู่มือการใช้งาน

NewsClip

Online Newsclip Service



ฟังก์ชันการใช้งานไอคอน



ฟังก์ชันการใช้งานไอคอน (1-10)

- 1) Hide/Expand ซ่อน/แสดงเมนูด้านซ้ายมือ
- 2) Home กลับสู่ค่าตั้งต้น หรือเคลียร์ค่า
- 3) Search กล่องค้นหา พิมพ์คำค้นและกด Enter หรือ
- 4) Add new topic เพิ่มคำค้นใหม่เพื่อตั้งเป็นหัวเรื่องส่วนตัว

วิธีการบันทึกคำค้น:

- เลือกที่ไอคอน เพื่อเข้าสู่เมนูตั้งหัวเรื่องส่วนตัวจากคำค้น หรือ
 - ค้นหาคำค้นและเงื่อนไขที่ต้องการจากกล่องค้นหา ก่อน จากนั้นเลือกที่ไอคอน เพื่อเพิ่มคำค้นดังกล่าวเป็นหัวเรื่องส่วนตัว
- [หัวเรื่องที่ได้รับการบันทึกโดยผู้ใช้งานจะแสดงไอคอน กำกับอยู่ด้านหน้าคำค้น]**
- ผู้ใช้งานสามารถเรียกดูหัวเรื่องส่วนตัวได้จากแถบเมนูด้านซ้าย

- 5) **Source** เลือกค้นหาโดยการระบุแหล่งที่มา
- 6) **En / Th** เลือกค้นหาโดยการระบุภาษา
- 7) **Any Time** เลือกค้นหาโดยการระบุช่วงเวลา
- 8) / ปิด / เปิด ฟังก์ชันการอัปเดตข่าว
- 9) More อื่นๆ ได้แก่ การออกจากระบบ (Log out) หรือ เปลี่ยนรหัสผ่าน (Change Password) เป็นต้น
- 10) ดาวน์โหลดคลิปข่าว (ไอคอนจะแสดงเฉพาะขึ้นข่าวที่มีคลิป PDF เท่านั้น)



ตัวเลขแสดงจำนวนข่าวที่เข้ามาใหม่ในหัวเรื่องนั้น และยังไม่ได้รับการเปิด

ฟังก์ชันการใช้งานแถบเมนูด้านซ้าย (11-15)

- 11) Print Media เลือกค้นหาจากสื่อสิ่งพิมพ์เท่านั้น
- 12) Online & Social เลือกค้นหาจากสื่อออนไลน์และสื่อโซเชียลเท่านั้น
- 13) Topics หัวข้อข่าวและหัวเรื่อง
 - 13a) Editor Topics ประเด็นข่าวรายวัน คัดสรรโดยทีมข่าวอินโฟเควสท์
 - 13b) My Topics หัวเรื่องส่วนตัวของผู้ใช้งานจากการบันทึกคำค้นที่ใช้งานเป็นประจำ (บันทึกได้สูงสุด 50 Topics)
- 14) Manage แก้ไขหัวเรื่องส่วนตัวของผู้ใช้งาน
- 15) My Bookmarks เมนูเรียกดูข่าวที่ผู้ใช้งานบันทึกไว้อ่านภายหลัง โดยสามารถบันทึกข่าวได้สูงสุด 100 ชิ้น

วิธีการบันทึกข่าว:

- เลือกที่ไอคอน ทำยหัวข่าวเพื่อบันทึก
- ข่าวที่ได้รับการบันทึกลงใน My Bookmarks เรียบร้อยแล้ว จะแสดงไอคอน กำกับอยู่


- เรียงคนมาเป็นข่าว วันจันทร์ที่ 24 พฤษภาคม พ.ศ.2564
24-05-2021 13:11 matichon.co.th เรียงคนมาเป็นข่าว?...เหนื่อยกันต่อ เมื่อพบผู้ติดเชื้อ...
- กรมวิทย์ฯพบ **โควิดสายพันธุ์แอฟริกาใต้** เพิ่ม 8 รายในอ.ตากใบ
24-05-2021 12:35 dailynews.co.th กรมวิทย์ฯ ตรวจพบ โควิด สายพันธุ์แอฟริกาใต้ คลัส...


The screenshot shows the NewsClip website interface. The left sidebar menu is highlighted with numbered callouts:


- 11 — Print Media
- 12 — Online & Social
- 13 — Topics manage **14**
 - โควิดกลายพันธุ์
 - ภูเขาไฟระเบิด
 - วัคซีนโควิด
 - หมอมร้อม
 - เศรษฐกิจไทย
 - การลงทุนทองคำ
 - ข่าวองค์กร
- 13a
- 13b
- 15 — My Bookmarks


 The main content area on the right shows a list of news items with checkboxes, dates, and source URLs.


ฟังก์ชันการใช้งานแถบเมนูในหน้าอ่านข่าว





-  Back กลับไปยังหน้าหลัก


-  Previous Story ไปยังข่าวก่อนหน้า


-  Next Story ไปยังข่าวถัดไป


-  Copy คัดลอกเนื้อหาไปวางที่อื่น


-  Print สั่งพิมพ์


-  Save text as Word บันทึกในรูปแบบไฟล์ Word

-  Save text as PDF บันทึกในรูปแบบไฟล์ PDF

-  Bookmark บันทึกข่าวไว้อ่านภายหลัง

-  Previous highlight ไปยังแถบสีคำค้นก่อนหน้า

-  Next highlight ไปยังแถบสีคำค้นถัดไป

-  Download ดาวน์โหลดคลิปข่าวในรูปแบบไฟล์ PDF

การนำข่าวไปใช้งานต่อ



การนำข่าวไปใช้งานต่อมากกว่า 1 ชิ้น ขึ้นไป

นอกจากการใช้งานคร่าวที่ละชิ้นแล้ว ผู้ใช้งานสามารถนำข่าวไปใช้งานต่อพร้อมกันหลายชิ้นตามฟังก์ชันต่างๆ ได้ โดย

- เลือกที่ไอคอน หน้าหัวข่าวที่ต้องการ
- เลือกฟังก์ชันจากแถบเมนูด้านล่าง เช่น การบันทึกในรูปแบบไฟล์ Word / PDF เป็นต้น
- (จากตัวอย่างเป็นการเลือกบันทึกในรูปแบบไฟล์ Word) เลือก **Download**

The screenshot shows the NewsClip application interface. On the left, there is a sidebar with navigation options like 'Print Media', 'Online & Social', and 'Topics'. The main area displays a list of news items with checkboxes for selection. An 'Export News to MS Word' dialog box is overlaid on the right, showing 'Retrieving story 3 of 3...' and an option to 'Insert Page Break between each Story' which is checked. A 'Download' button is visible in the dialog box. Below the dialog box, there is a text box with a checkmark and the text 'Insert Page Break between each Story' and 'เมื่อต้องการให้ข่าวขึ้นถัดไป ขึ้นหน้าเอกสารใหม่'.

ตัวอย่างการนำข่าวไปใช้งานต่อมากกว่า 1 ชิ้น ขึ้นไป

Save text as Word



(3)ปฏิรูปการเรียนรู้เด็กกลุ่มพิเศษ - Word

File Home Insert Design Layout References Mailings Review View Help Acrobat Tell me what you want to do

ปฏิรูปการเรียนรู้เด็กกลุ่มพิเศษ
Source - เดลินิวส์
Monday, June 14, 2021, 09:02

เมื่อเวลา 10.00 น. วันที่ 13 มิ.ย. ที่ห้องประชุมศูนย์การศึกษาพิเศษ จ.น่าน ศูนย์
สตรีศึกษา มหาวิทยาลัยเชียงใหม่ ร่วมกับศูนย์การศึกษาพิเศษ และมูลนิธิรักษ์ไทย ประจำ จ.น่าน
จัดเวทีเสวนาเจาะลึก น่าน โมเดล พื้นที่ทดลองปฏิรูปการเรียนรู้ เพื่อเด็กออทิสติกที่มีความต้องการ
พิเศษ

ดร.สิริวัตร เสนาวงษ์ หัวหน้าโครงการสนับสนุนการพัฒนาครูและเด็กออทิสติกศูนย์การศึกษา
โดยเครือข่ายเชิงพื้นที่ภาคเหนือ (ตาก ส่าน่าน น่าน) กล่าว ว่า ศูนย์สตรีศึกษา
มหาวิทยาลัยเชียงใหม่ ร่วมกับ กองทุนเพื่อความเสมอภาคทางการศึกษา (กสศ.) ได้ดำเนิน
โครงการสนับสนุนการพัฒนาครูและเด็กออทิสติกศูนย์การศึกษา เพื่อค้นหาเด็กและเยาวชนที่อยู่นอก
ระบบการศึกษา และให้การสนับสนุนให้ได้รับการศึกษา พัฒนาการเรียนรู้เพื่อสร้างความเสมอภาค
ทางการศึกษา และพัฒนาคุณภาพชีวิต พัฒนาการเรียนรู้ในด้านต่าง ๆ ไม่ว่าจะเป็นทักษะชีวิต ทักษะ
อาชีพ ทักษะการเรียนรู้ สร้างพื้นที่ปลอดภัย เพื่อให้เด็กและเยาวชนสามารถดำรงชีวิตได้ในสังคม
ทั้งนี้ในพื้นที่ จ.น่าน ได้ริเริ่มความร่วมมือจากศูนย์การศึกษาพิเศษ ประจำ จ.น่าน โดยนางปวี
ริสา สิงห์โกลด์ ผอ.ศูนย์การศึกษาพิเศษ และมูลนิธิรักษ์ไทย ประจำ จ.น่าน น.ส. กรรณภรณ์ สอน
สมฤทธิ์ ผอ.มูลนิธิรักษ์ไทย ประจำ จ.น่าน ร่วมกันค้นหาและให้การช่วยเหลือเด็กและเยาวชนกลุ่ม
พิเศษ ในการจัดการเรียนที่บ้าน การฟื้นฟูร่างกายและจิตใจ กิจกรรมบำบัด การส่งเสริมอาชีพและ
รายได้ต่อไป.

ที่มา: นสพ.เดลินิวส์ ฉบับวันที่ 15 มิ.ย. 2564 (กรรณภพ)
ที่มา: นสพ.ไทยรัฐ ฉบับวันที่ 15 มิ.ย. 2564 (กรรณภพ)

Media Value:

| | |
|-------------|---------|
| พื้นที่ | - |
| ฉบับที่ | 26178 |
| หน้า | 12(๖๖๖) |
| ฉบับ | ๖๖ |
| Circulation | 500,000 |
| Column Inch | 28.91 |
| Ad Rate | 2,100 |
| Ad Value | 60,711 |
| PR Value | 182,133 |

ภาพข่าว: คอลัมน์ สังคมข่าว: ลงพื้นที่ตรวจเยี่ยม
Source - เดลินิวส์
Monday, June 14, 2021, 08:52

พล.ต.อ.สุวัจน์ ลิปตพัลลภ อดีตรองนายกรัฐมนตรี เป็นประธานในพิธีเปิดศูนย์
กรุงเทพมหานคร สนธิชัย เมธาภิรมย์เมือง ผู้อำนวยการเขตลาดกระบัง สอนี อังอุบลกุล ประธาน
กรรมการหอการค้าไทย และ ดร.กฤษณะ วชิโรบลาลาศ ลงพื้นที่ตรวจเยี่ยมการฉีดวัคซีนโควิด-19
สำหรับประชาชนทั่วไป และ 7 โรคกลุ่มเสี่ยง ที่หน่วยความร่วมมือบริการฉีดวัคซีน โควิด-19
กรุงเทพมหานคร-หอการค้าไทย-ศูนย์การค้าโรบินสันไลฟ์สไตล์ลาดกระบัง-โรงพยาบาล ในเครือ
บางปะกอก และป๊อปปูล่า โดยมี จักรภพ ปิยะรัตน์ และ สุทธิจ อารยรังษี โฆษกต้อนรับ

ที่มา: นสพ.เดลินิวส์ ฉบับวันที่ 15 มิ.ย. 2564 (กรรณภพ)
ที่มา: นสพ.ไทยรัฐ ฉบับวันที่ 15 มิ.ย. 2564 (กรรณภพ)

Media Value:

| | |
|-------------|---------|
| พื้นที่ | - |
| ฉบับที่ | 26178 |
| หน้า | 5(๕๖๖) |
| ฉบับ | ๖๖ |
| Circulation | 500,000 |
| Column Inch | 22.49 |
| Ad Rate | 2,100 |
| Ad Value | 47,229 |
| PR Value | 141,687 |

ตามสถานการณ์
Source - ไทยรัฐ
Monday, June 14, 2021, 09:02

นายประสิทธิ์ โพธิ์สอน รมช.เกษตรและสหกรณ์ ตรวจเยี่ยมให้กำลังใจเกษตรกรผู้เลี้ยงโค-
กระบือ พร้อมกับมอบเวชภัณฑ์ วัคซีนโควิด-19 แก่เกษตรกรที่อำเภอเมืองอุตรดิตถ์ จังหวัดอุตรดิตถ์ สกน
ที่วัดบ้านโนนสว่าง อ.เมืองอุตรดิตถ์ มี นายชัยศักดิ์ สิริมาศ ผอ.อุตรดิตถ์ โฆษกต้อนรับ.

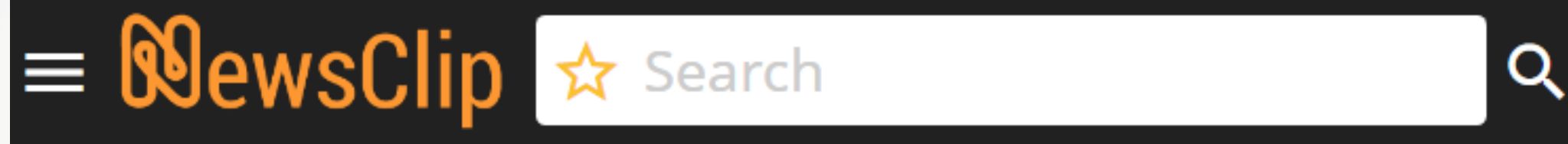
ที่มา: นสพ.ไทยรัฐ ฉบับวันที่ 15 มิ.ย. 2564 (กรรณภพ)
ที่มา: นสพ.ไทยรัฐ ฉบับวันที่ 15 มิ.ย. 2564 (กรรณภพ)

Media Value:

| | |
|-------------|---------|
| พื้นที่ | 72 |
| ฉบับที่ | 23156 |
| หน้า | 10(๖๖๖) |
| ฉบับ | ๖๖๖ |
| Circulation | 800,000 |
| Column Inch | 12.58 |
| Ad Rate | 1,100 |
| Ad Value | 13,838 |
| PR Value | 41,514 |

Page 1 of 3 582 words English (United States) 48%

การค้นหาและเชื่อมโยงที่ใช้





เงื่อนไขที่ใช้ในการค้นหา เมื่อใช้คำค้นมากกว่า 1 คำ หรือค้นหาด้วยวลี

NewsClip Search: น้ำมัน และ พลังงาน

จะดีขึ้นจากไตรมาสที่1/64 โดยเห็นสัญญาณที่ชัดเจนของราคาน้ำมันดิบที่เริ่มปรับตัวขึ้น สเปรตผลิตรถยนต์ต่าง ๆ ดีขึ้นกว่าช่วงที่ผ่านมา ประกอบกับมีกำไรจากสต็อกน้ำมันเข้ามาช่วยหนุน แต่อย่างไรก็ตามกำไรจากสต็อกน้ำมันในไตรมาสนี้อาจน้อยลง ส่วนช่วงเวลาที่เหลือของปีนี้ยังคงต้องจับตาดูความต้องการจะเป็นไปในทิศทางไหน จึงช่วงครึ่งปีหลัง64ได้

พร้อมกันนี้ บริษัทฯ ว ในปี2564 โดยจะมุ่งเน้นกา วัสดุและพลังงานแห่งอน สัดส่วนผลิตภัณฑ์ชนิดพิเศษ

Story C-210524001012.pdf

Column ARPUND ASIA: S.KOREA

Source - Bangkok Post Monday, May 24, 2021 05:59

US President Joe Biden met South Korean President Moon Jae-in at the White House last Friday to underscore a strategic focus on Asia, while playing down chances of quick progress on the



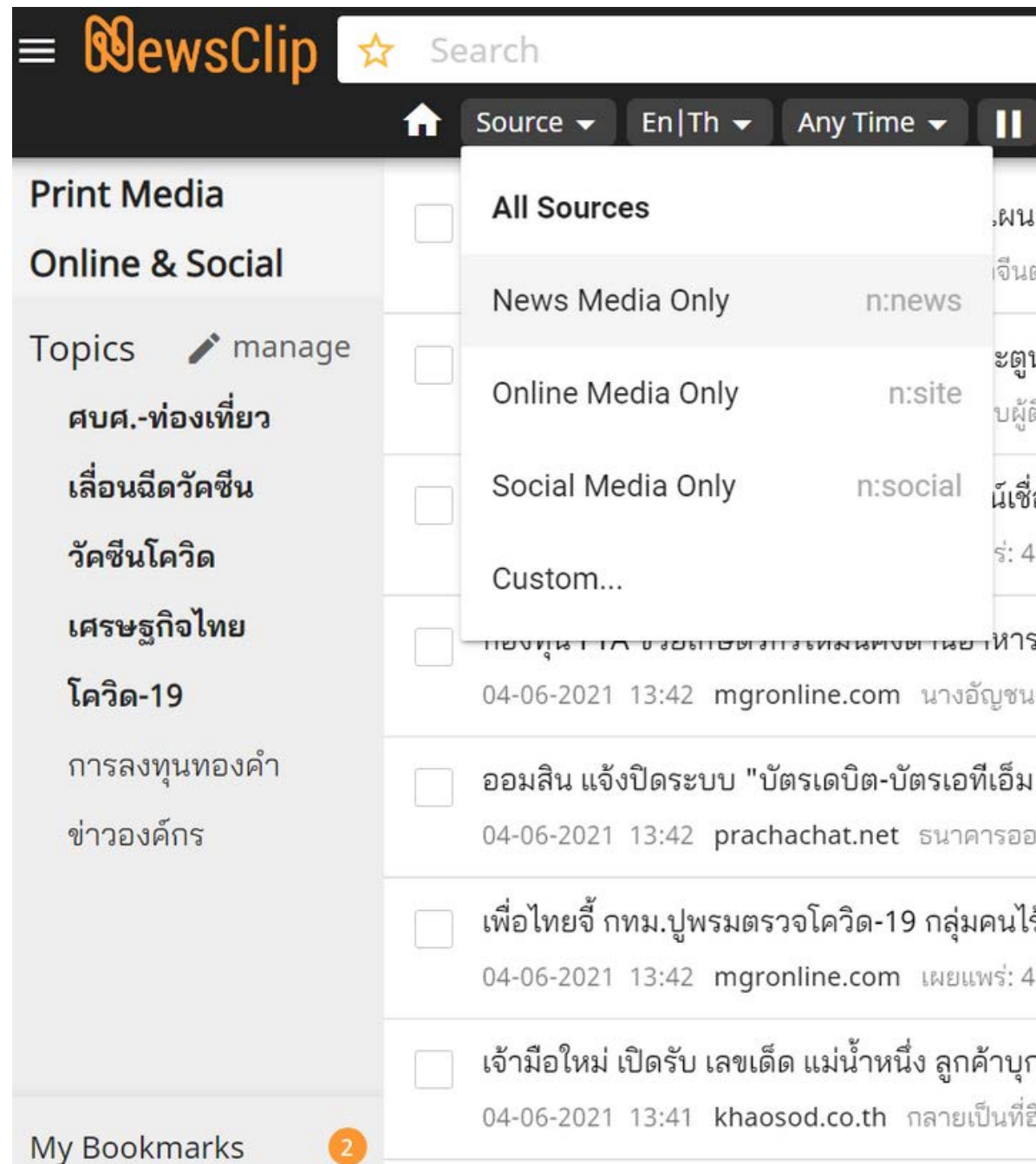
| สัญลักษณ์ / เครื่องหมาย | ตัวอย่าง | คำอธิบาย |
|--|--|---|
| เว้นวรรค, และ, and, AND | น้ำมัน พลังงาน น้ำมัน และ พลังงาน น้ำมัน and พลังงาน | ค้นหาข้อมูลที่มีคำค้นทุกคำปรากฏอยู่ |
| หรือ, or, OR | น้ำมัน หรือ พลังงาน น้ำมัน or พลังงาน | ค้นหาข้อมูลที่มีคำค้นคำใดคำหนึ่งปรากฏอยู่ |
| และไม่, and not | น้ำมัน และไม่ พลังงาน น้ำมัน and not พลังงาน | ค้นหาข้อมูลที่มีคำค้นคำแรกปรากฏอยู่แต่ไม่มีคำค้นถัดไป |
| "เครื่องหมายัญประกาศ" (เครื่องหมายวงเล็บ) | "sustainable energy" "โจ ไบเดน" วัคซีน และ (ซิโนแวค หรือ sinovac หรือ แอสตรา หรือ astra) | ค้นหาข้อมูลโดยใช้วลี หรือ ชื่อและนามสกุลของบุคคล ค้นหาข้อมูลโดยใช้เงื่อนไขมากกว่า 1 อย่างพร้อมกัน เช่น ใช้ทั้ง และ / หรือ ในชุดคำค้นเดียวกัน |

การค้นหาโดยระบุ

- แหล่งที่มา
- ภาษา
- ช่วงเวลา



การค้นหาโดยระบุแหล่งที่มาตามกลุ่มสื่อ



- เลือกที่ไอคอน **Source** เพื่อระบุแหล่งที่มา แบ่งเป็น

| เลือกที่... | เมื่อต้องการ... |
|-------------------|---|
| News Media Only | ค้นหาจากกลุ่มหนังสือพิมพ์ นิตยสาร และข่าวประชาสัมพันธ์เท่านั้น |
| Online Media Only | ค้นหาจากกลุ่มเว็บไซต์ของหนังสือพิมพ์และสื่อสิ่งพิมพ์เท่านั้น |
| Social Media Only | ค้นหาจากกลุ่มโซเชียลมีเดียของหนังสือพิมพ์และสื่อสิ่งพิมพ์เท่านั้น |
| Custom... | ระบุแหล่งที่มาเป็นรายแหล่ง (อธิบายขั้นตอนในหน้าถัดไป) |

- หลังจากเลือกเรียบร้อยแล้ว ไอคอนจะเปลี่ยนสี **Source** เพื่อให้ผู้ใช้งานทราบว่ากำลังใช้งานฟังก์ชันระบุแหล่งที่มาอยู่ โดยสามารถกลับสู่ค่าตั้งต้นได้ ด้วยการเลือกที่ **All Sources** หรือไอคอน

การค้นหาโดยระบุแหล่งที่มาเป็นรายแหล่ง

The screenshot shows the NewsClip interface. On the left, there are navigation options: Print Media, Online & Social, Topics (manage), ศบค.-ท่องเที่ยว, เลื่อนฉีดวัคซีน, วัคซีนโควิด, เศรษฐกิจไทย, โควิด-19, การลงทุนทองคำ, and ข่าวองค์กร. The main area shows a search bar and a Source dropdown menu. The Source menu is open, showing options: All Sources, News Media Only, Online Media Only, Social Media Only, and Custom... (highlighted with an arrow). Below the Source menu, there is a 'Custom Sources' section with a search bar and a list of sources. The list includes: News Media (checked), News Agencies (checked), Press Releases (checked), Online Media, and Social Media. Below this, there are several news items with checkboxes, dates, and source names.

- เลือกที่ไอคอน **Source** >> Custom...
- เลือกที่ไอคอน **▼** เพื่อขยายรายการแหล่งที่มา จากนั้นเลือกระบุแหล่งที่มาที่ต้องการ
- เลือกที่ไอคอน **SET FILTER** เพื่อค้นหาข่าวจากแหล่งที่เลือก

The screenshot shows the 'Custom Sources' dialog box. It has a search bar labeled 'Find...'. Below the search bar, there is a list of sources with checkboxes and labels: News Media (checked), News Agencies (checked), Press Releases (checked), Online Media, and Social Media. Below this list, there is a 'SET FILTER' button (highlighted with an arrow) and a 'CANCEL' button. The dialog box also shows a list of news items with checkboxes, dates, and source names.

การค้นหาโดยระบุภาษา

- เลือกที่ไอคอน **En|Th** เพื่อระบุภาษา แบ่งเป็น

เลือกที่...

เมื่อต้องการ...

All

ค้นหาทั้งข่าวภาษาไทยและภาษาอังกฤษ

Thai

ค้นหาเฉพาะข่าวภาษาไทยเท่านั้น

English

ค้นหาเฉพาะข่าวภาษาอังกฤษเท่านั้น

- หลังจากเลือกเรียบร้อยแล้ว ไอคอนจะเปลี่ยนสี **En** เพื่อให้ผู้ใช้งานทราบว่ากำลังใช้งานฟังก์ชันระบุภาษาอยู่ โดยสามารถกลับสู่ค่าตั้งต้นได้ ด้วยการเลือกที่ **All** หรือไอคอน

การค้นหาโดยระบุช่วงเวลา

การค้นหาโดยระบุช่วงเวลา สามารถทำได้ 2 วิธี ดังนี้

The screenshot shows the NewsClip website interface. At the top, there is a search bar and navigation options for Source, Language (En|Th), and Time Range (Any Time). A dropdown menu is open, showing the following options:

- Show Oldest News First
- Ranges
 - Any Time**
 - Past 7 Days
 - Today
 - Yesterday
 - Last Month
- From: Now
- To: 01/01/1970
- Buttons: RESET, SEARCH

The main content area displays a list of news items with checkboxes for selection. The left sidebar contains navigation categories like Print Media, Online & Social, and Topics.

1) การระบุจากช่วงเวลาตามที่กำหนดไว้ให้

- เลือกที่ไอคอน **Any Time** ในส่วนของ Ranges

เลือกที่...

เมื่อต้องการ...

Any Time

ค้นหาโดยไม่ระบุช่วงเวลา

Past 7 Days

ค้นหาข่าวในช่วง 7 วันที่ผ่านมา

Today

ค้นหาเฉพาะข่าววันนี้

Yesterday

ค้นหาเฉพาะข่าวของเมื่อวาน

Last Month

ค้นหาเฉพาะข่าวของเดือนที่ผ่านมา


การระบุช่วงเวลาใดๆ ก็ตาม หากต้องการให้ระบบแสดงผล โดยการเรียงลำดับจากข่าวเก่าที่สุดขึ้นมา ก่อน ให้เลือกที่

Show Oldest News First


การค้นหาโดยระบุช่วงเวลา

The screenshot shows the NewsClip search interface. At the top, there is a search bar and navigation options for Source, Language (En|Th), and Time Range (Any Time). A dropdown menu is open, showing various time range options: Any Time, Past 7 Days, Today, Yesterday, and Last Month. Below these are 'From' and 'To' date pickers with calendar icons. The 'From' field is set to 'Now' and the 'To' field is set to '01/01/1970'. There are 'RESET' and 'SEARCH' buttons at the bottom of the dropdown. The main content area shows a list of search results with checkboxes and timestamps.

2) การระบุจากวันที่ปฏิทิน

- เลือกที่ไอคอน **Any Time** ในส่วนของ From / To
- เลือกที่ไอคอน  เพื่อระบุวันที่เริ่มต้น และวันที่สิ้นสุด ของการค้นหา


The screenshot shows the date selection interface. It has 'From' and 'To' fields. The 'From' field is set to '1/6/2021' and the 'To' field is set to '6/6/2021'. A calendar is displayed on the right, showing the month of June 2021. The date '1' is highlighted in black, and the date '7' is circled in grey. There are navigation arrows and a 'SEARCH' button.

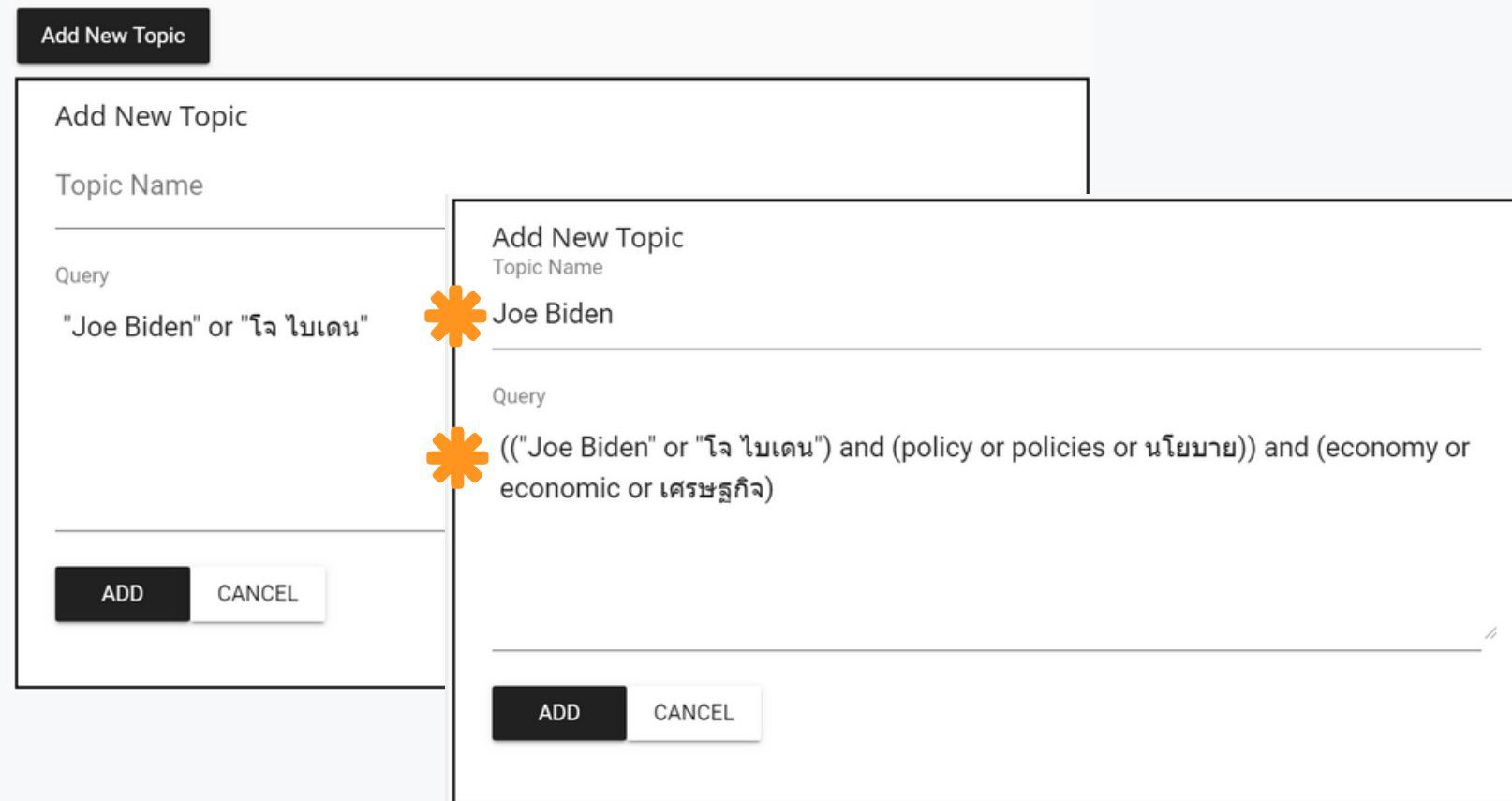
- เลือกที่ไอคอน **SEARCH** เพื่อค้นหา หรือ **RESET** เพื่อกลับสู่ค่าตั้งต้น
- หลังจากระบุเรียบร้อยแล้ว ไอคอนจะเปลี่ยนสี **Custom Time** เพื่อให้ผู้ใช้งานทราบว่ากำลังใช้งานฟังก์ชันระบุช่วงเวลาอยู่ โดยสามารถกลับสู่ค่าตั้งต้นได้ ด้วยการเลือกที่ **Any Time** / **RESET** หรือไอคอน 

การบันทึกคำค้น เป็นหัวเรื่องส่วนตัว



วิธีบันทึกคำค้นเป็นหัวเรื่องส่วนตัว

- พิมพ์คำค้น / กลุ่มคำที่ต้องการลงในช่องค้นหา และกด Enter หรือ 
- เลือกที่ไอคอน ☆ เพื่อเข้าสู่เมนูตั้งหัวเรื่องส่วนตัว
- ตั้งชื่อหัวเรื่อง (Topic Name) พร้อมทั้งสามารถแก้ไข/เพิ่มเติมคำค้นได้ที่ช่องคำค้น (Query)
- เลือกปุ่ม **ADD** เพื่อบันทึก



Add New Topic

Topic Name

Query

"Joe Biden" or "โจ ไบเดน"

ADD CANCEL

Add New Topic

Topic Name

Joe Biden

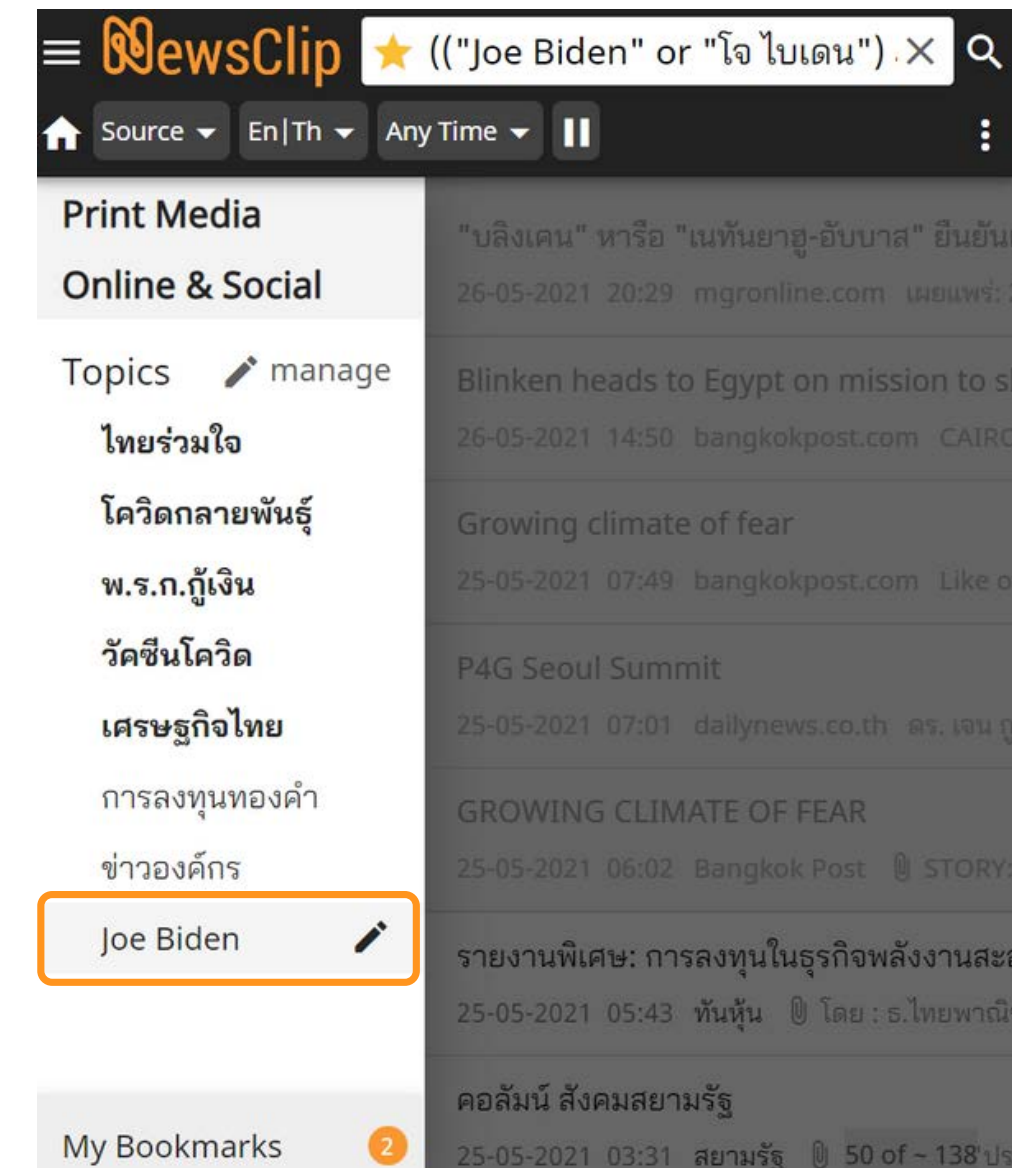
Query

(("Joe Biden" or "โจ ไบเดน") and (policy or policies or นโยบาย)) and (economy or economic or เศรษฐกิจ)

ADD CANCEL

วิธีเรียกใช้งานหัวเรื่องส่วนตัว

- ผู้ใช้งานสามารถเรียกดูหัวเรื่องส่วนตัวได้จากแถบเมนูด้านซ้าย [หัวเรื่องที่ได้รับการบันทึกโดยผู้ใช้งานจะแสดงไอคอน ☆ กำกับอยู่ด้านหน้าคำค้น]



NewsClip

☆ ("Joe Biden" or "โจ ไบเดน")

Source En|Th Any Time

Print Media

Online & Social

Topics manage

ไทยร่วมใจ

โควิดกลายพันธุ์

พ.ร.ก.กู้เงิน

วัคซีนโควิด

เศรษฐกิจไทย

การลงทุนทองคำ

ข่าวองค์กร

Joe Biden

My Bookmarks 2

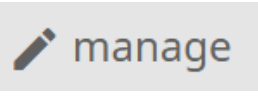
การจัดการหัวเรื่องส่วนตัว

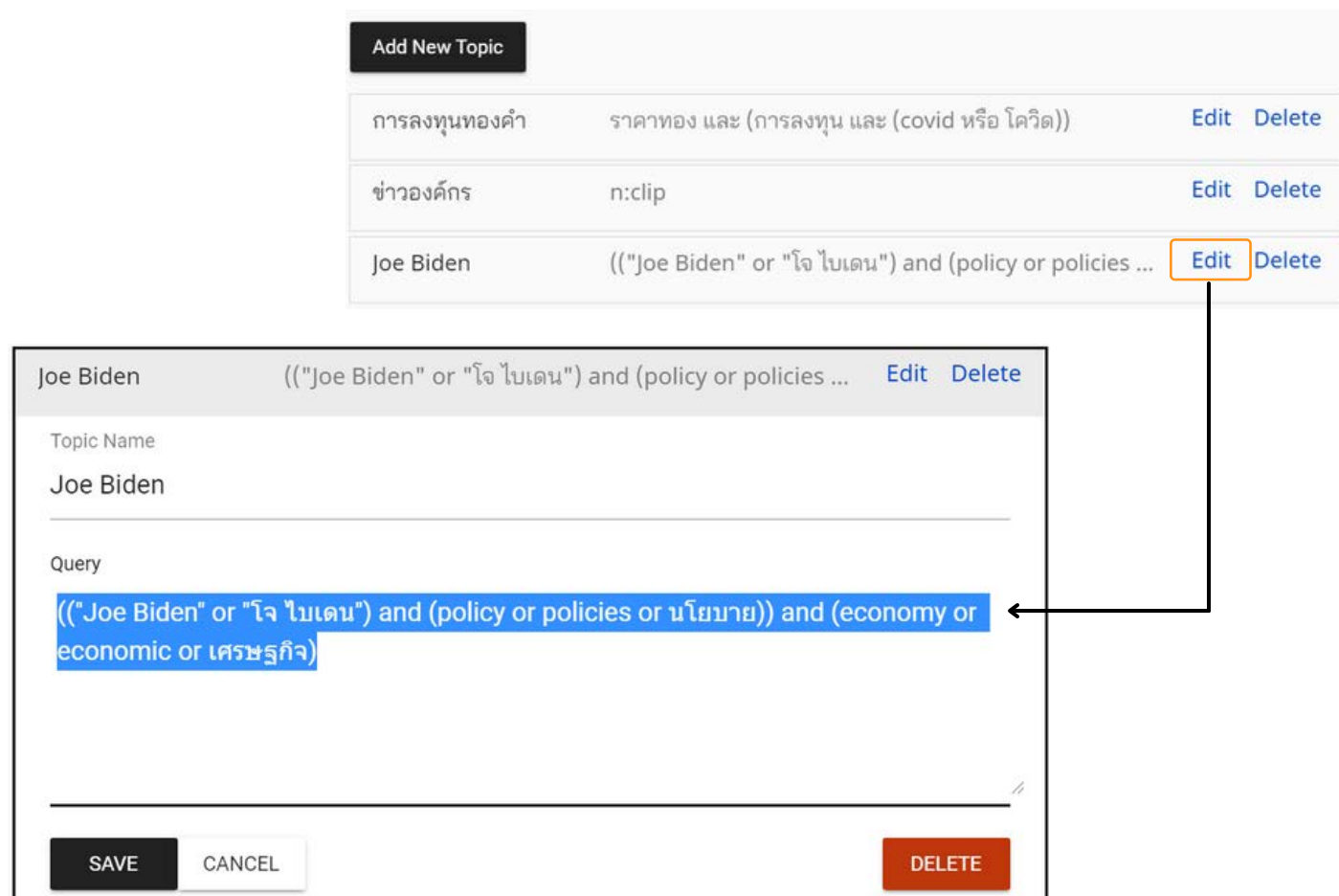
- การแก้ไข • การลบ • การเพิ่ม



การแก้ไขหัวเรื่องส่วนตัว

ผู้ใช้งานสามารถเลือกวิธีการเข้าสู่หน้าจัดการหัวเรื่องส่วนตัวเพื่อแก้ไขข้อมูลได้ ดังต่อไปนี้

- เลือกที่ไอคอน  เพื่อเข้าสู่หน้าจัดการหัวเรื่อง
- เลือก **Edit** ทำยหัวเรื่องส่วนตัวที่ต้องการแก้ไข
- หลังจากแก้ไขเรียบร้อยแล้ว เลือกที่ไอคอน **SAVE** เพื่อบันทึก




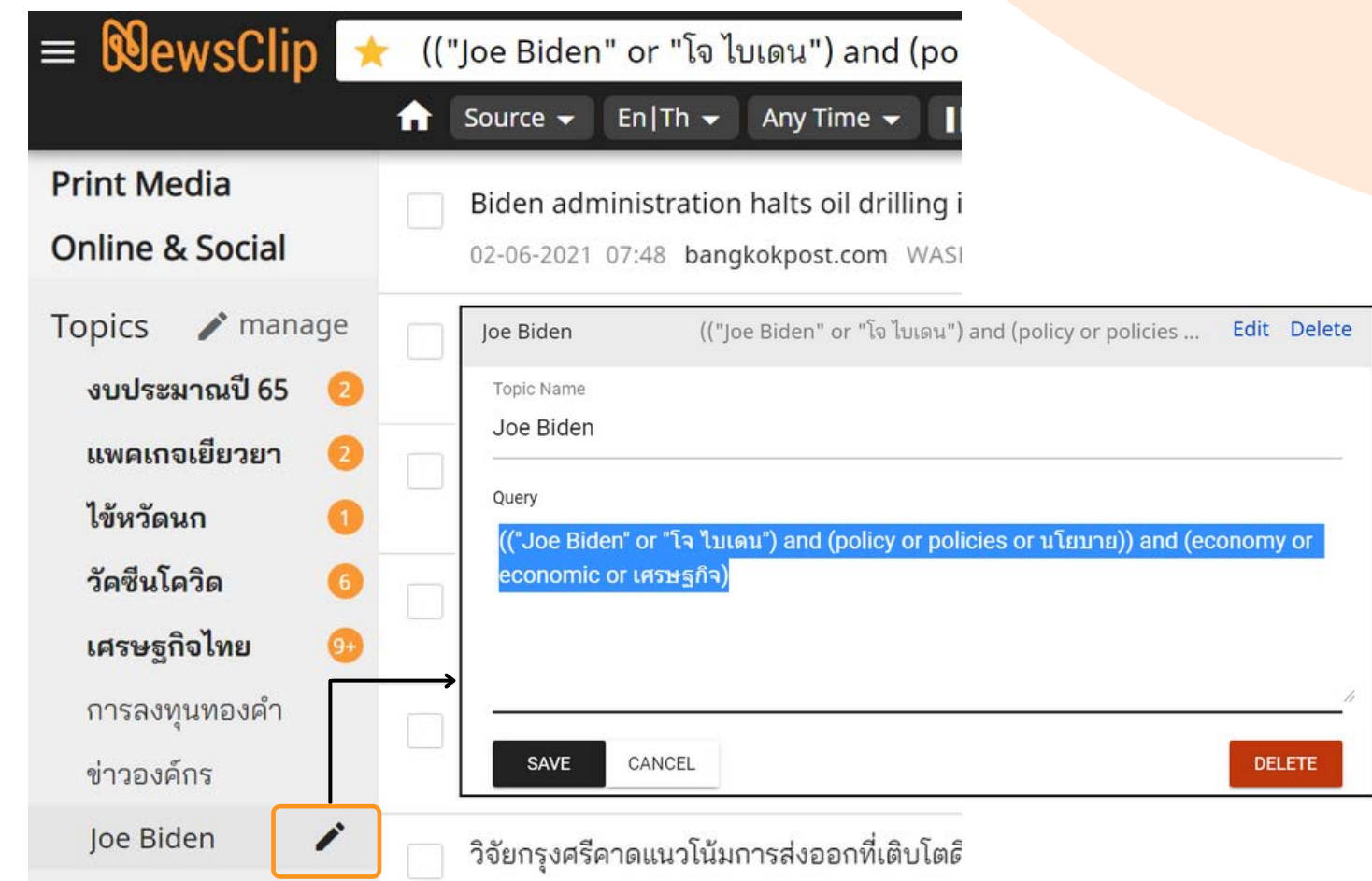
The screenshot shows the 'Add New Topic' interface. At the top, there is a button labeled 'Add New Topic'. Below it is a table with the following rows:

| Topic Name | Query | Actions |
|---------------|---|-------------|
| การลงทุนทองคำ | ราคาทอง และ (การลงทุน และ (covid หรือ โควิด)) | Edit Delete |
| ข่าวองค์กร | n:clip | Edit Delete |
| Joe Biden | ((("Joe Biden" or "โจ ไบเดน") and (policy or policies ... | Edit Delete |

Below the table is a detailed edit form for the 'Joe Biden' topic. The form includes:

- Topic Name: Joe Biden
- Query: ((("Joe Biden" or "โจ ไบเดน") and (policy or policies or นโยบาย)) and (economy or economic or เศรษฐกิจ))
- Buttons: SAVE, CANCEL, DELETE

- ขณะเรียกดูหัวเรื่องส่วนตัว เลือกที่ไอคอน  ทำยชื่อหัวเรื่องจากแถบเมนูด้านซ้าย
- หลังจากแก้ไขเรียบร้อยแล้ว เลือกที่ไอคอน **SAVE** เพื่อบันทึก



The screenshot shows the NewsClip interface. At the top, there is a search bar with the query: ((("Joe Biden" or "โจ ไบเดน") and (po...). Below the search bar are filters for Source, En|Th, and Any Time. The main content area is divided into sections: Print Media, Online & Social, and Topics. The Topics section is highlighted, showing a list of topics with counts:

- งบประมาณปี 65: 2
- แพคเกจเยียวยา: 2
- ใช้วัคซีน: 1
- วัคซีนโควิด: 6
- เศรษฐกิจไทย: 9+
- การลงทุนทองคำ
- ข่าวองค์กร
- Joe Biden: 1

Below the list is a detailed edit form for the 'Joe Biden' topic. The form includes:

- Topic Name: Joe Biden
- Query: ((("Joe Biden" or "โจ ไบเดน") and (policy or policies or นโยบาย)) and (economy or economic or เศรษฐกิจ))
- Buttons: SAVE, CANCEL, DELETE

การลบหัวเรื่องส่วนตัว

- ผู้ใช้งานสามารถลบหัวเรื่องส่วนตัวได้โดยเข้าไปยังหน้าจัดการหัวเรื่อง ด้วยวิธีเดียวกับการแก้ไขหัวเรื่องส่วนตัว (หน้า 20)
- เลือกที่ไอคอน **DELETE** เพื่อลบ
- จากนั้น จะมีหน้าต่างข้อความเพื่อให้ผู้ใช้งานยืนยันการลบหัวเรื่องดังกล่าวอีกครั้ง เลือกที่ไอคอน **Delete** เพื่อยืนยัน หรือ **Cancel** เพื่อยกเลิก
- เมื่อลบเรียบร้อยแล้ว หัวเรื่องจะหายไปจากแถบเมนู

The screenshot shows a topic management interface. At the top, there is a table with columns for 'Topic Name' and 'Query'. The first row shows 'Joe Biden' with the query '(("Joe Biden" or "โจ ไบเดน") and (policy or policies or n... economic or เศรษฐกิจ)'. Below the table, there are buttons for 'SAVE', 'CANCEL', and 'DELETE'. A modal dialog box is open, titled 'Deleting Topic "Joe Biden"'. The dialog contains the text: 'Are you sure you want to delete this topic? You will no longer receive updates and notifications on this topic.' At the bottom of the dialog are 'Cancel' and 'Delete' buttons.

การเพิ่มหัวเรื่องส่วนตัว

นอกจากการบันทึกคำค้นเป็นหัวเรื่องส่วนตัวตามขั้นตอนในหน้า 18 ผู้ใช้งานยังสามารถเพิ่มหัวเรื่องส่วนตัวใหม่ ได้โดยวิธีต่อไปนี้

- เลือกที่ไอคอน **manage** เพื่อเข้าไปยังหน้าจัดการหัวเรื่อง
- เลือกที่ไอคอน **Add New Topic** เพื่อเพิ่มหัวเรื่องใหม่
- หลังจากเพิ่มคำค้นและตั้งชื่อหัวเรื่องเรียบร้อยแล้ว เลือกที่ไอคอน **ADD** เพื่อบันทึก หรือ **Cancel** เพื่อยกเลิก

The screenshot shows the 'Add New Topic' form. At the top, there is a table with columns for 'การลงทุนทองคำ' and 'ราคาทอง'. Below the table, there is a form with a 'Topic Name' field and a 'Query' field. At the bottom of the form are 'ADD' and 'CANCEL' buttons.



สอบถามข้อมูลเพิ่มเติม กรุณาติดต่อ

iQNewsClip Call Center | 02-651-4700 Ext. 444