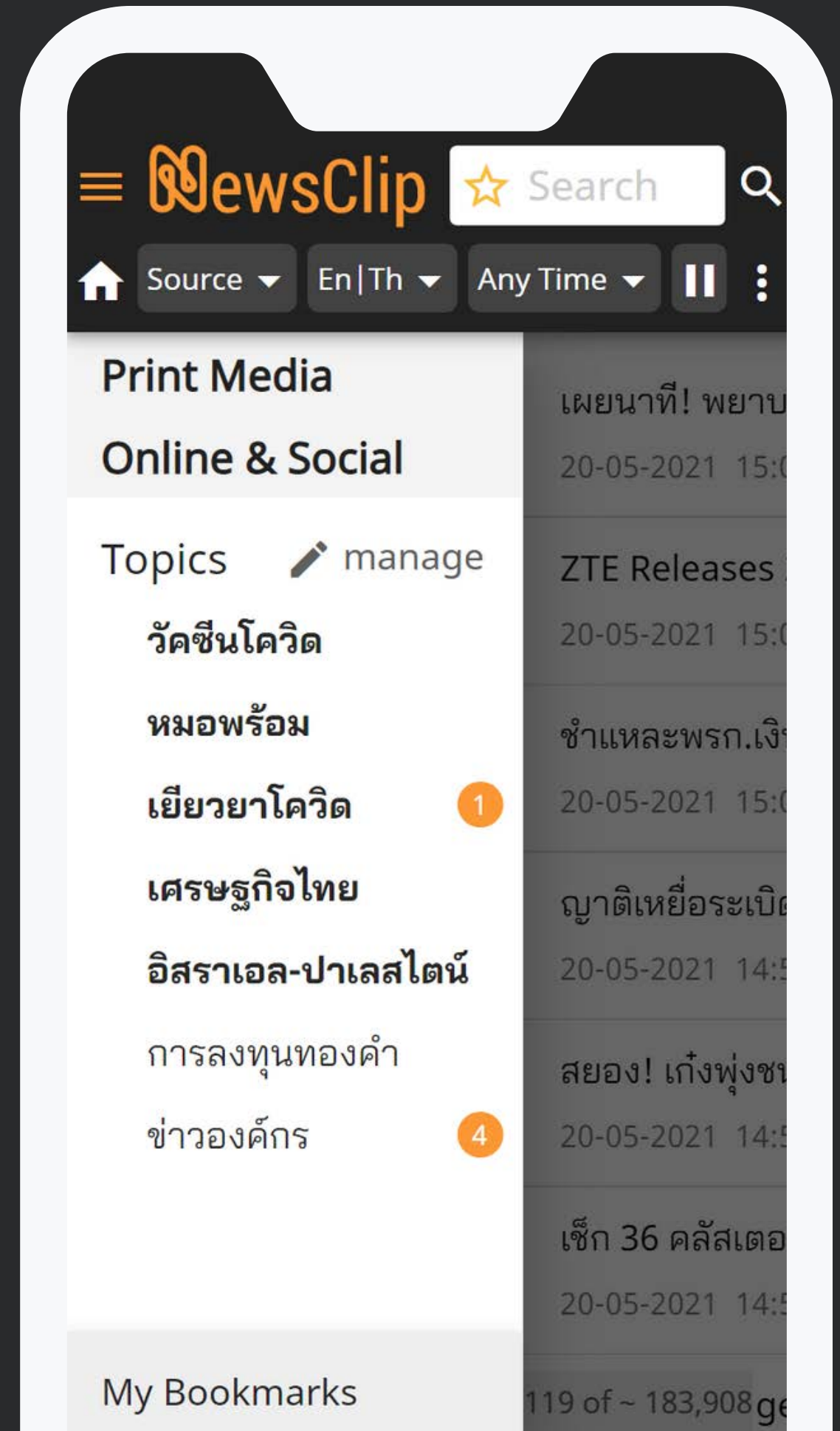


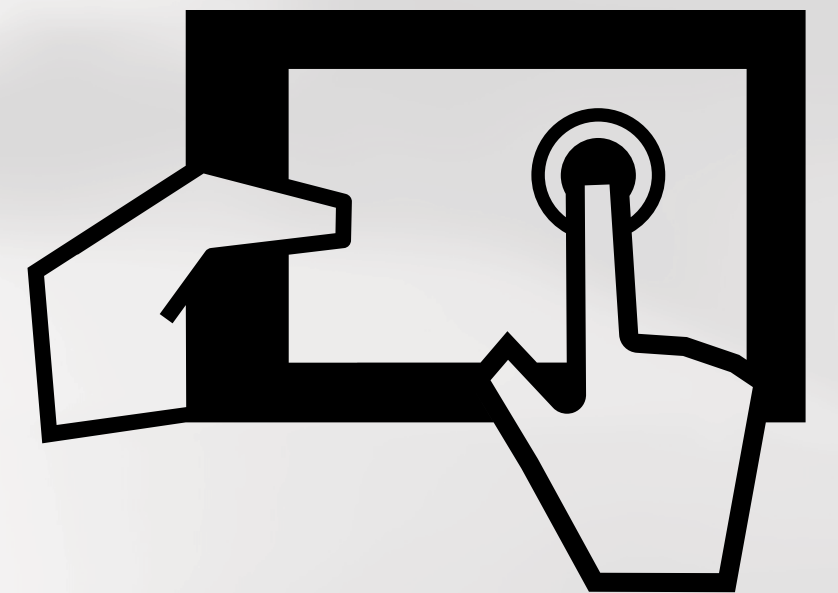
# User Manual

# NewsClip






Online Newsclip Service





# ICON FUNCTIONS (1-10)




# Icon functions (1-10)






- 1)  Hide/Expand      Hide/ Show the left side menu bar
- 2)  Home      Reset
- 3)  Search      Search box, insert keyword and press enter or the  icon
- 4)  Add New Topic      Add keyword to set as "My Topic"

**How to save favorite keyword as My Topic:**

- Click the  icon to add new topic or
- Type keyword and condition in search box and press Enter, and click the  icon to set as my "My Topic"

**[Keywords which have been set as My Topic will show the  icon]**

- My Topics will be shown on the left side menu bar

- 5) **Source**      Search by Source
- 6) **En / Th**      Search by Language
- 7) **Any Time**      Search by Date
- 8)  /       Pause /  Resume news update
- 9)  More      More features such as Log out, Change Password, etc
- 10)       Download PDF file



The number indicates the number of new and unread articles in that category.

# Menu functions on left tab (11-15)

- 11) Print Media      News from print media
- 12) Online & Social      News from online and social media
- 13) Topics      Editors Topics and My Topics
  - 13a) Editor Topics      Hot topics selected by InfoQuest's editorial team
  - 13b) My Topics      Favorite topics frequently used by users  
(Up to a maximum of 50 Topics)
- 14) Manage      Edit My Topics
- 15) My Bookmarks      My personal bookmarks to read later  
(Up to a maximum of 100 bookmarks)

## How to add news to my bookmarks:

- Click the icon at the end of a news headline to add to my bookmarks
- News icon will be change to


- เรียงคนมาเป็นข่าว วันจันทร์ที่ 24 พฤษภาคม พ.ศ.2564  
24-05-2021 13:11 matichon.co.th เรียงคนมาเป็นข่าว?...เหนื่อยกันต่อ เมื่อพบผู้ติดเชื้อ...
- กรมวิทย์ฯพบ **โควิดสายพันธุ์แอฟริกาใต้** เพิ่ม 8 รายในอ.ตากใบ   
24-05-2021 12:35 dailynews.co.th กรมวิทย์ฯ ตรวจพบ โควิด สายพันธุ์แอฟริกาใต้ คลัส...


The screenshot shows the NewsClip website interface. The left navigation menu is highlighted with numbered callouts:
 

- 11 — Print Media
- 12 — Online & Social
- 13 — Topics manage **14**
  - โควิดกลายพันธุ์
  - ภูเขาไฟระเบิด
  - วัคซีนโควิด
  - หมอมร้อม
  - เศรษฐกิจไทย
  - การลงทุนทองคำ
  - ข่าวองค์กร
- 13a
- 13b
- 15 — My Bookmarks


 The background shows a list of news items with checkboxes and a search bar at the top.

# Menu functions in news display page




-  **Back - Return to main page**


---

-  **Previous Story**


---

-  **Next Story**


---

-  **Copy**


---

-  **Print**


---

-  **Save text as Word**


---

-  **Save text as PDF**


---

-  **Bookmark - Add story to my bookmarks**


---

-  **Previous highlight**

---


-  **Next highlight**

---

-  **Download PDF file**



# USING NEWS ARTICLES FOR ADDITIONAL PURPOSES



# Using more than 1 news articles for other purposes

In addition to using a single news article, Users are able to use multiple articles for various purposes by

- Clicking on the  icon
- Selecting the functions located at the bottom tab such as "Save text as Word/PDF"
- (Based on the example of selecting Word File) click **Download**

The screenshot displays the NewsClip application interface. On the left, there is a sidebar with navigation options: Print Media, Online & Social, Topics, and My Bookmarks. The main content area shows a list of news articles with checkboxes for selection. The 'Export News to MS Word' dialog box is open, showing the title 'Export News to MS Word', the progress 'Retrieving story 3 of 3...', and the option 'Insert Page Break between each Story' which is checked. The 'Download' button is highlighted in black. A callout box points to the checked option with the text: 'Insert Page Break between each Story When the next news article is required to be displayed in a new page'.

# Example of using more than 1 news article

Save text as Word



**ปฏิรูปการเรียนรู้เด็กกลุ่มพิเศษ**  
Source - เดลินิวส์  
Monday, June 14, 2021, 09:02

เมื่อเวลา 10.00 น. วันที่ 13 มิ.ย. ที่ห้องประชุมศูนย์การศึกษาพิเศษ จ.น่าน ศูนย์การศึกษา มหาวิทยาลัยเชียงใหม่ ร่วมกับศูนย์การศึกษาพิเศษ และมูลนิธิรักษ์ไทย ประจํา จ.น่าน จัดเวทีเสวนาเจาะลึก น่าน โมเดล พื้นที่ทดลองปฏิรูปการเรียนรู้ เพื่อเด็กออกรวมที่มีความต้องการพิเศษ

ดร.สิริวัตร เสนาวงษ์ หัวหน้าโครงการสนับสนุนการพัฒนาครูและเด็กออกรวมการศึกษา โดยเครือข่ายเชิงพื้นที่ภาคเหนือ (ตาก ส่าง พ่าง น่าน) กล่าวว่ ศูนย์การศึกษา มหาวิทยาลัยเชียงใหม่ ร่วมกับ กองทุนเพื่อความเสมอภาคทางการศึกษา (กสศ.) ได้ดำเนินโครงการสนับสนุนการพัฒนาครูและเด็กออกรวมการศึกษา เพื่อค้นหาเด็กและเยาวชนที่อยู่ออกรวมการศึกษา และให้การสนับสนุนให้ได้รับการศึกษา พัฒนาการเรียนรู้เพื่อสร้างความเสมอภาคทางการศึกษา และพัฒนาคุณภาพชีวิต พัฒนาการศึกษในล้านต่าง ๆ ไม่ว่าจะเป็นทักษะชีวิต ทักษะอาชีพ ทักษะการเรียนรู้ สร้างพื้นที่ปลอดภัย เพื่อให้เด็กและเยาวชนสามารถดำรงชีวิตได้ในสังคม ทั้งนี้ในพื้นที่ จ.น่าน ได้ริเริ่มความร่วมมือจากศูนย์การศึกษาพิเศษ ประจํา จ.น่าน โดยนางปวีณา สิงห์โกลด์ ผอ.ศูนย์การศึกษาพิเศษ และมูลนิธิรักษ์ไทย ประจํา จ.น่าน น.ส. กรรณภรณ์ สอนสมฤทธิ์ ผอ.มูลนิธิรักษ์ไทย ประจํา จ.น่าน ร่วมกันค้นหาและให้การช่วยเหลือเด็กและเยาวชนกลุ่มพิเศษ ในการจัดการเรียนที่บ้าน การฟื้นฟูร่างกายและจิตใจ กิจกรรมบำบัด การส่งเสริมอาชีพและรายได้ต่อไป.

ที่มา: นสพ.เดลินิวส์ ฉบับวันที่ 15 มิ.ย. 2564 (กรรณภพ)  
ที่มา: นสพ.ไทยรัฐ ฉบับวันที่ 15 มิ.ย. 2564 (กรรณภพ)

พื้นที่	-
ฉบับที่	26178
หน้า	12(๖๖)
ฉบับ	๖๖
Circulation	500,000
Column Inch	28.91
Ad Rate	2,100
Ad Value	60,711
PR Value	182,133

**ภาพข่าว: คอลัมน์ สังคมข่าว: ลงพื้นที่ตรวจเยี่ยม**  
Source - เดลินิวส์  
Monday, June 14, 2021, 08:52

พล.ต.อ.สุวัจน์ ลิปตพัลลภ ผู้ว่าราชการจังหวัดน่าน พร้อมด้วย พล.ต.ท.วิวัฒน์ สอนสมฤทธิ์ ปลัดกรุงเทพมหานคร สนธิชัย เมธาพิณเมือง ผู้อำนวยการเขตลาดกระบัง สอน สมบูรณ์กุล ประธานกรรมการหอการค้าไทย และ ดร.กฤษณะ วชิโรบลาค ผอ.พื้นที่ตรวจเยี่ยมการฉีดวัคซีนโควิด-19 สำหรับประชาชนทั่วไป และ 7 โรคกลุ่มเสี่ยง ที่หน่วยความร่วมมือบริการฉีดวัคซีน โควิด-19 กรุงเทพมหานคร-หอการค้าไทย-ศูนย์การค้าโรบินสันไลฟ์สไตล์ลาดกระบัง-โรงพยาบาล ในเครือบางปะกอก และป๊อปปูล่า โดยมี จักรภพ ปิยะรัตน์ และ สุทธิจ อารยรังษี โฆษกต้อนรับ

ที่มา: นสพ.เดลินิวส์ ฉบับวันที่ 15 มิ.ย. 2564 (กรรณภพ)  
ที่มา: นสพ.ไทยรัฐ ฉบับวันที่ 15 มิ.ย. 2564 (กรรณภพ)

พื้นที่	-
ฉบับที่	26178
หน้า	5(๕๖)
ฉบับ	๖๖
Circulation	500,000
Column Inch	22.49
Ad Rate	2,100
Ad Value	47,229
PR Value	141,687

**ตามสถานการณ์**  
Source - ไทยรัฐ  
Monday, June 14, 2021, 09:02

นายประทีป โพธิ์สอน รอง.เกษตรและสหกรณ์ ตรวจเยี่ยมให้กำลังใจเกษตรกรผู้เลี้ยงโค-กระบือ พร้อมกับมอบเวชภัณฑ์ วัคซีนโควิด-19 เกษตรกรหน้าปากจัดแมลงดูดเลือดพาหะโรคสปีชี สกน ที่วัดบ้านโนนสว่าง อ.เมืองร้อยเอ็ด มี นายชนันต์ สิริมาศ ผอ.ร้อยเอ็ด โฆษกต้อนรับ.

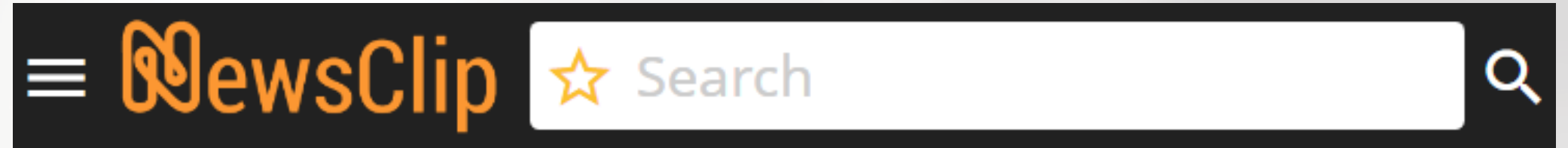
ที่มา: นสพ.ไทยรัฐ ฉบับวันที่ 15 มิ.ย. 2564 (กรรณภพ)  
ที่มา: นสพ.ไทยรัฐ ฉบับวันที่ 15 มิ.ย. 2564 (กรรณภพ)

พื้นที่	72
ฉบับที่	23156
หน้า	10(๖๖)
ฉบับ	๖๖
Circulation	800,000
Column Inch	12.58
Ad Rate	1,100
Ad Value	13,838
PR Value	41,514





# USING SEARCH AND ITS PARAMETERS



# Conditions for searching with more than 1 term or phrase

The screenshot shows the NewsClip search interface. The top search bar contains the Thai text "น้ำมัน และ พลังงาน" (Oil and Energy). Below it, there are filters for "Source", "En|Th", and "Any Time". The main content area displays a news article snippet in Thai, mentioning "ราคาน้ำมันดิบที่เริ่มปรับตัวขึ้น" (Crude oil prices starting to rise) and "สหรัฐอเมริกา" (USA). A second search bar below shows the search query "Joe Biden" or "โจ ไบเดน" (Joe Biden). Below this, there are filters for "Source", "En|Th", and "Any Time". The main content area displays a news article snippet in Thai, mentioning "US President Joe Biden met South Korean President Moon Jae-in at the White House last Friday".

Symbols / Signs	Sample	Description
Space, และ, and, AND	oil energy oil และ energy oil and energy	Search for ALL ENTRIES that contain the "keyword"
หรือ, or, OR	oil หรือ energy oil or energy	Search for ALL ENTRIES that contain one or the other "keyword"
และไม่, and not	oil และไม่ energy oil and not energy	Search for ALL ENTRIES that contain the first "keyword" but do not contain the second "keyword"
"The Quotation Mark"	"sustainable energy" "Joe Biden"	Search for ALL ENTRIES that contain a phrase, person's first name and last name by using quotation mark
(The Parentheses)	Vaccine and (Sinovac or Astra)	More than 1 search term can be used in searches such as "And" / "Or"

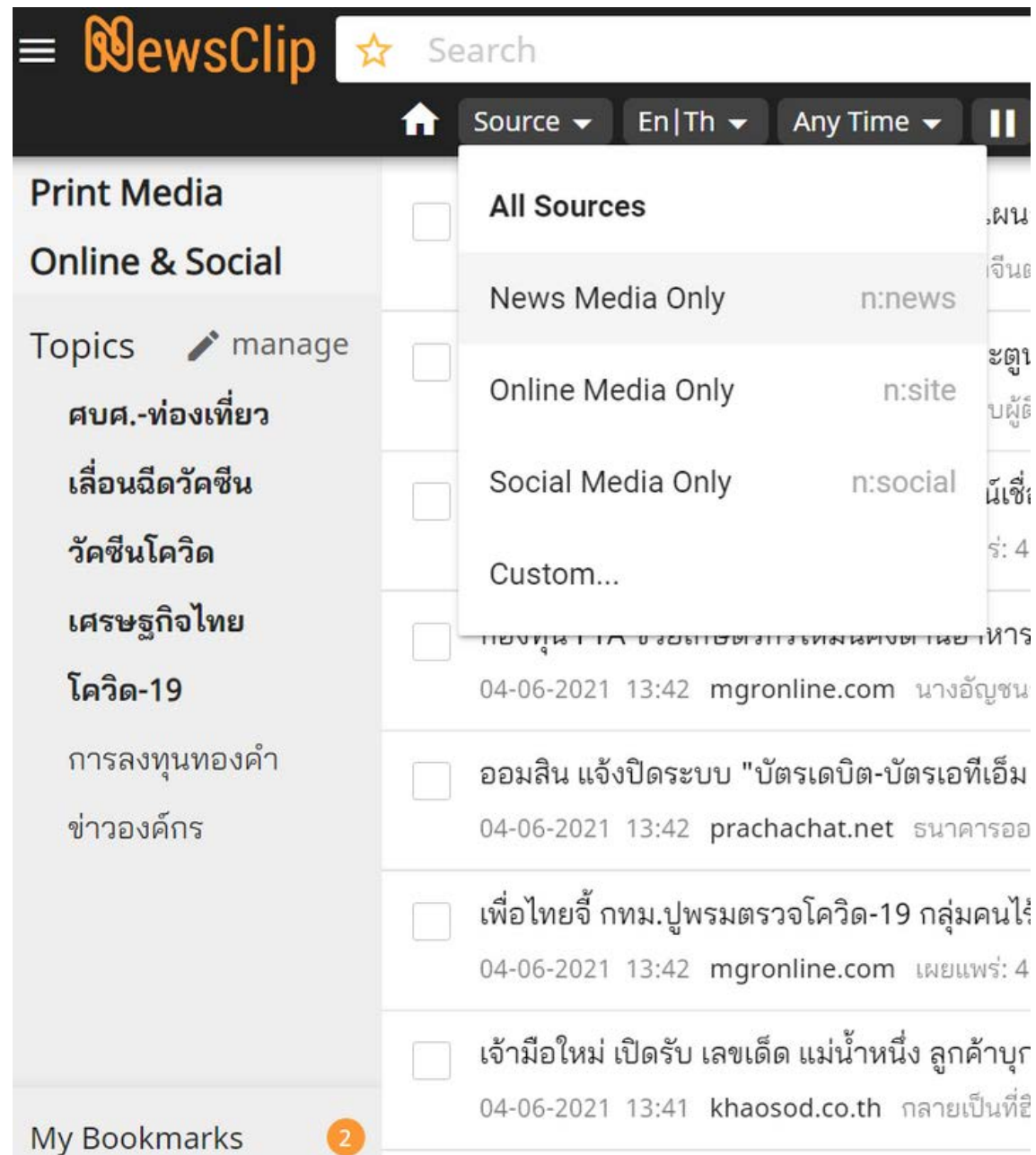


# SEARCH VIA ...

- SOURCE
- LANGUAGE
- TIME



# Search via media type



- Select the icon of the source **Source** ▾

Select...	For...
News Media Only	Search in newspapers, magazines, or press releases only
Online Media Only	Search in websites of newspapers and publications only
Social Media Only	Search in social media pages of newspaper and publications only
Custom...	Specified source (explanation provided in next page)

- After selection is completed, the icon image will change color **Source** ▾ to notify that the user is using the source function. This can be reverted by selecting **"All Sources"** or clicking the icon.

# Search via source

The screenshot shows the NewsClip interface. At the top, there is a search bar and navigation options for Source, Language (En|Th), and Time (Any Time). On the left, there are categories like Print Media, Online & Social, and Topics. A dropdown menu for 'Source' is open, showing options: All Sources, News Media Only, Online Media Only, Social Media Only, and Custom... (highlighted with an arrow). Below this, a 'Custom Sources' table is visible:

Source	Type
<input type="checkbox"/> News Media	n:news
<input type="checkbox"/> News Agencies	g:agency
<input type="checkbox"/> Press Releases	g:pr
<input type="checkbox"/> Online Media	n:site
<input type="checkbox"/> Social Media	n:social

Below the table, there are search results for 'News Media' with columns for title, date, and source. One result is highlighted with a red box and a '1' in a circle.

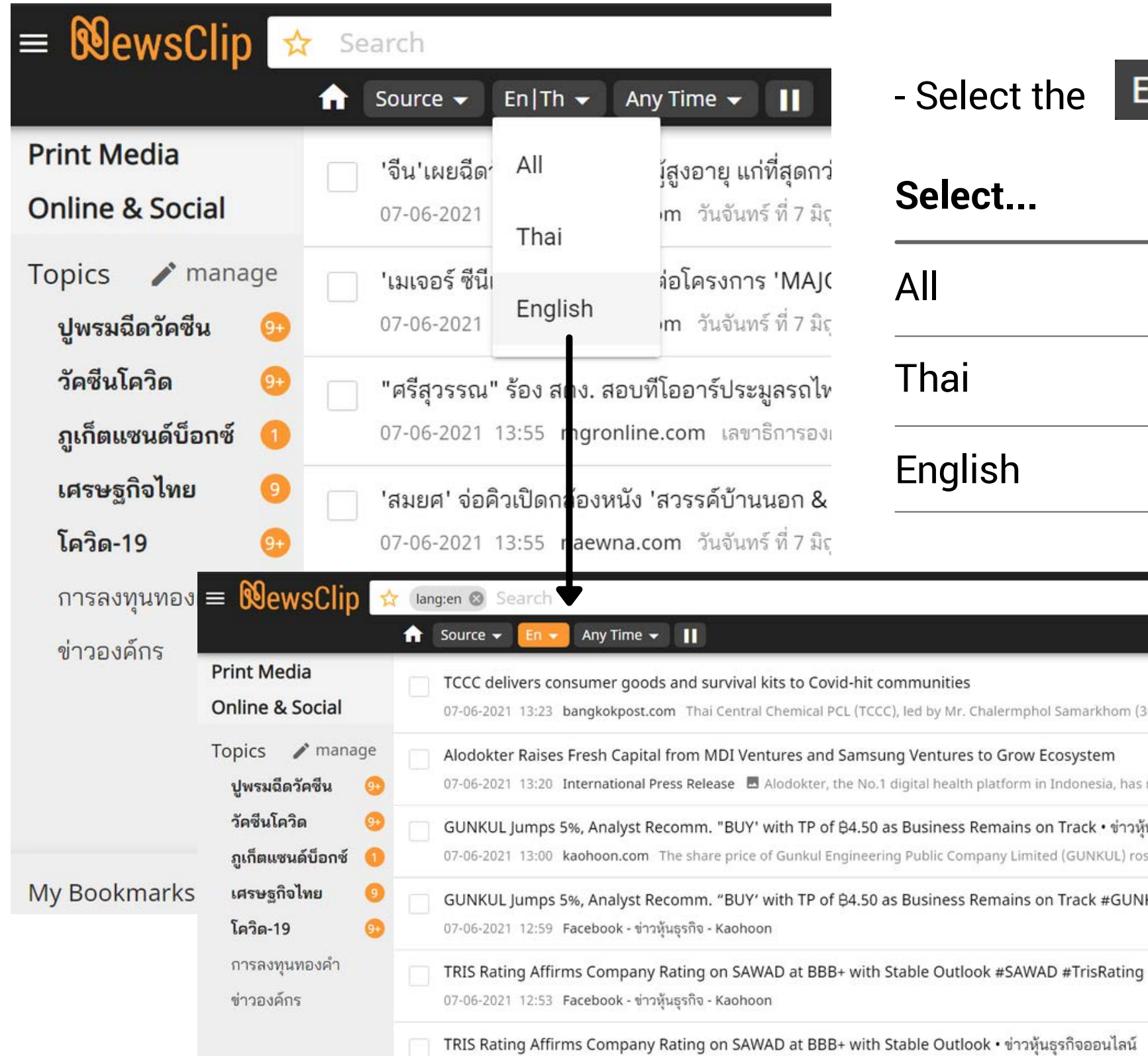
- Select the **Source** icon >> Custom...
- Select the **▼** icon to expand the sources and then select the desired source.
- Select the **SET FILTER** icon to search for articles from that source.

This screenshot shows a detailed view of the 'Custom Sources' dialog box. It has a search bar 'Find...' and a list of sources. The 'News Media' section is expanded, showing 'News Agencies' with a dropdown arrow. Below it, several sources are listed with checkboxes:

- การเงินธนาคาร (p:mnym)
- ข่าวสด (p:ksd)
- ข่าวหุ้น (p:khd)
- แซร์แมนรีวิว (p:cmrm)
- ฐานเศรษฐกิจ (p:tsk)
- ดอกเบี้ยธุรกิจ (p:dbtw)
- เดลินิวส์ (p:dnd)
- ตลาดบ้าน (p:hmm)
- ทรานสปอร์ต เจอร์นัล (p:tsw)

At the bottom, there are 'SET FILTER' and 'CANCEL' buttons. An arrow points to the 'SET FILTER' button with a '2' in a circle.

# Search via language



- Select the **En|Th** icon to specify the language

**Select...**

**For...**

All

Search for news in Thai and English

Thai

Search for news only in Thai

English

Search for news only in English

- After selection, the icon image will change color **En** to notify that the user is using the language function.

This can be reverted by selecting **"All"** or clicking the icon.

# Search via date and time

Performing a search via date and time can be done with 2 methods:

The screenshot shows the NewsClip interface with a search filter dropdown menu open. The dropdown menu has the following options:

- Show Oldest News First
- Show Newest News First
- Ranges
  - Any Time**
  - Past 7 Days
  - Today
  - Yesterday
  - Last Month
- From: Now
- To: 01/01/1970
- Buttons: RESET, SEARCH

## 1) Choosing the specified time

- Select the **Any Time** icon and **Ranges**

Select ...

For ...

Any Time

No specified range

Past 7 Days

Search for news within the last 7 days

Today

Search for news dated today

Yesterday

Search for news dated yesterday

Last Month

Search for news within the last month


Show Oldest News First

When specifying the date range, select "Show Oldest News First" to put oldest news at the top of the search

# Search via date and time


The screenshot shows the NewsClip search interface. The top navigation bar includes the NewsClip logo, a search bar, and filters for Source, Language (En|Th), and Time (Any Time). A dropdown menu is open for the 'Any Time' filter, showing options: Any Time, Past 7 Days, Today, Yesterday, and Last Month. Below these are 'From' and 'To' date pickers. The 'From' date is set to 1/6/2021 and the 'To' date is set to 6/6/2021. A calendar is displayed for June 2021, with the 1st and 7th highlighted. At the bottom of the dropdown are 'RESET' and 'SEARCH' buttons. The main content area shows a list of news items with checkboxes and timestamps.

## 2) Choosing from the calendar

- Select the **Any Time** icon >> From / To
- Select the  icon to specify the starting date and end date

The diagram shows the 'From' and 'To' date pickers. The 'From' date is 1/6/2021 and the 'To' date is 6/6/2021. A calendar for June 2021 is shown to the right. The 1st and 7th of June are highlighted, indicating the selected dates. An arrow points from the calendar to the 'To' date field.

- Select the **SEARCH** icon to search or **RESET** to clear the search parameters




- After selection, the icon image will change color to notify that the user is using the date function. This can be reverted by selecting **RESET** or clicking the  icon.

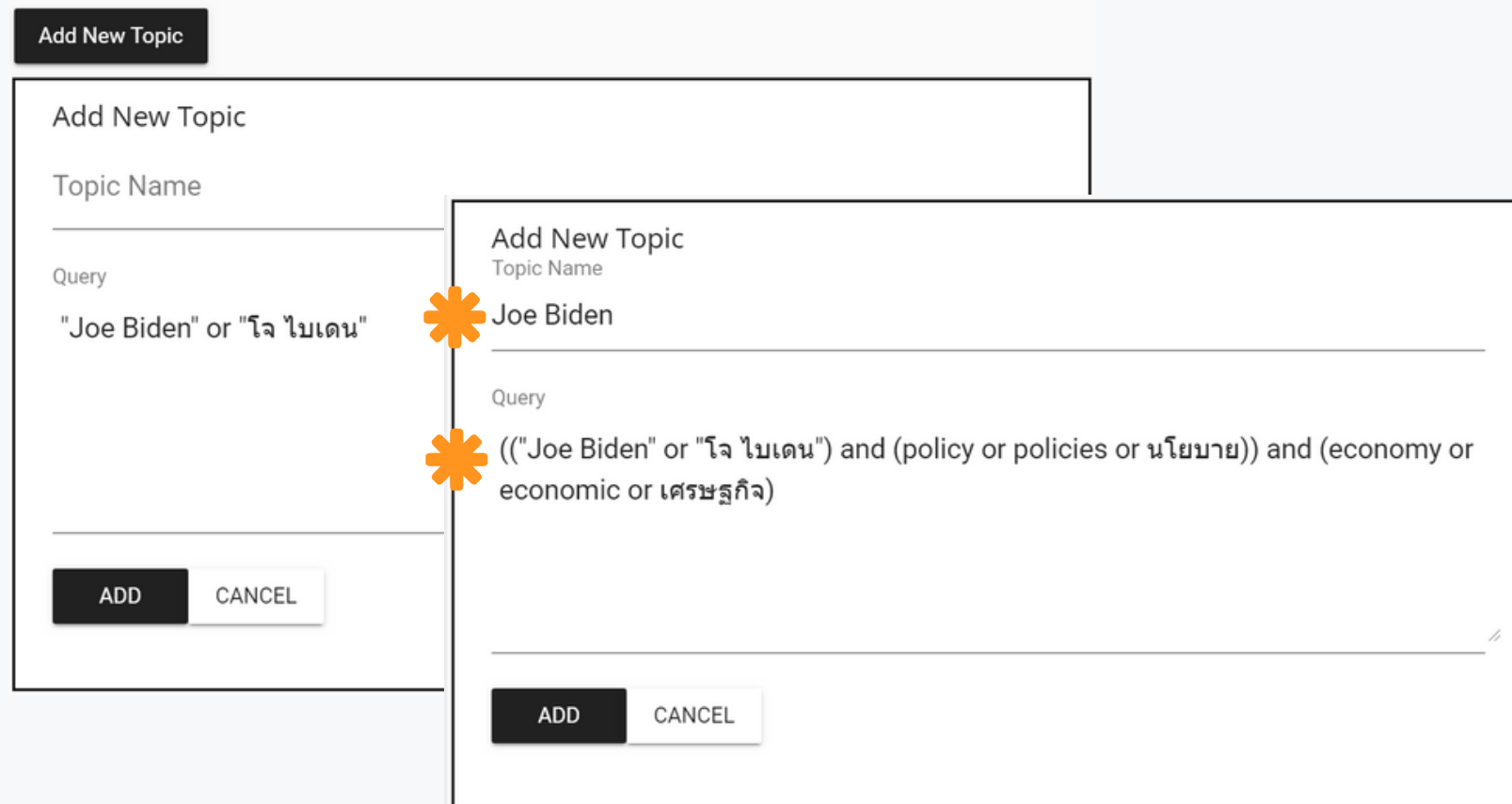


# SAVING "MY TOPICS"



## How to save "My Topics"

- Type out the topic / group of words in the search bar and press enter or click on the  icon
- Select the  icon to open "My Topics" menu
- Designate a name for the topic name, additional queries can be added or deleted
- Select the  icon to save



Add New Topic

Add New Topic

Topic Name

Query

"Joe Biden" or "โจ ไบเดน"

ADD CANCEL

Add New Topic

Topic Name


Joe Biden

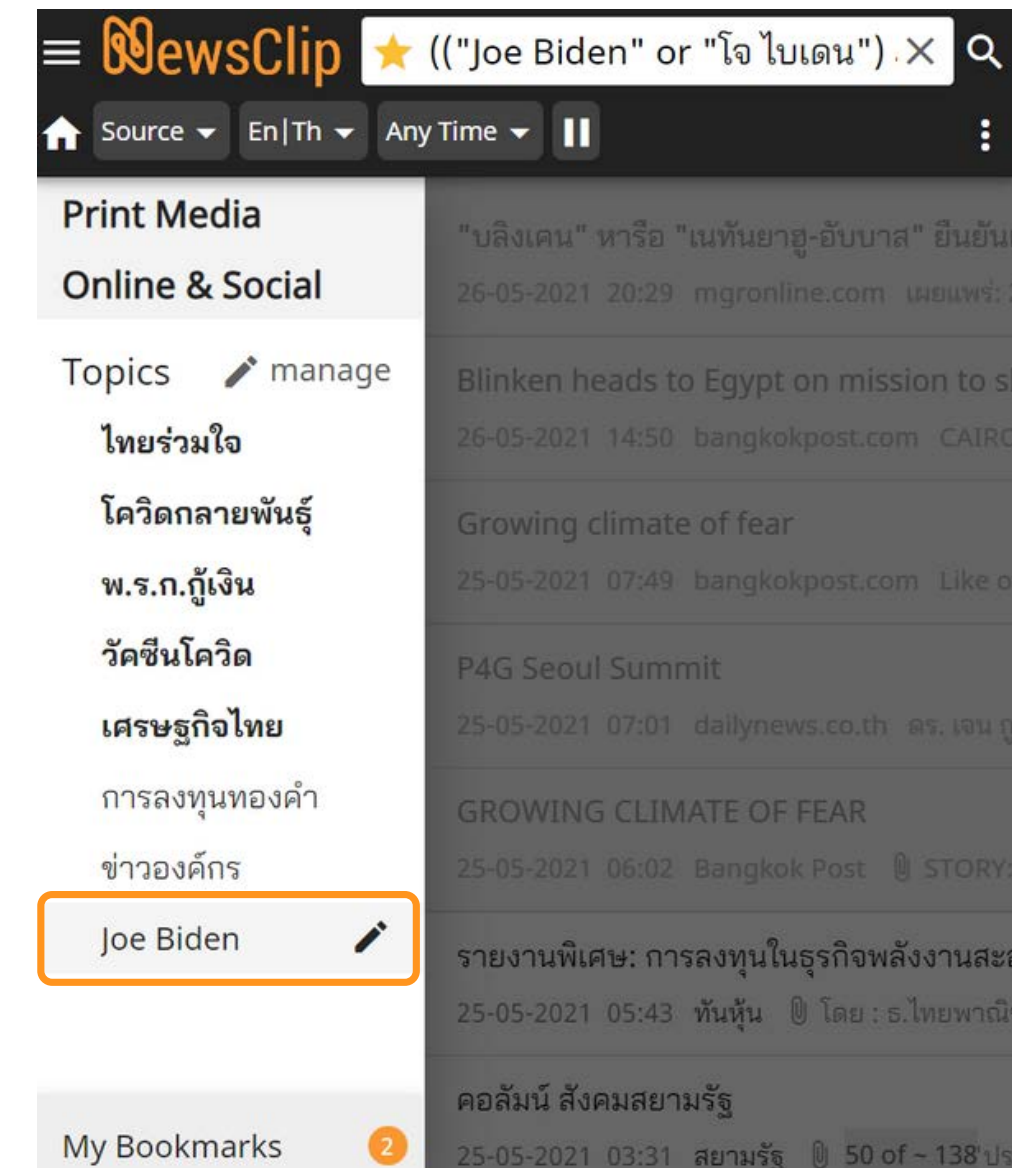
Query

(("Joe Biden" or "โจ ไบเดน") and (policy or policies or นโยบาย) and (economy or economic or เศรษฐกิจ))

ADD CANCEL

## Using "My Topics"

- Users can apply "My Topics" by checking the menu located on the left ( the topics that have been saved are shown with a yellow star  icon)



NewsClip

☆ ("Joe Biden" or "โจ ไบเดน")

Source En|Th Any Time

Print Media

Online & Social

Topics manage

ไทยร่วมใจ

โควิดกลายพันธุ์

พ.ร.ก.กู้เงิน

วัคซีนโควิด

เศรษฐกิจไทย

การลงทุนทองคำ

ข่าวองค์กร

Joe Biden

My Bookmarks 2


# Managing "My Topics":

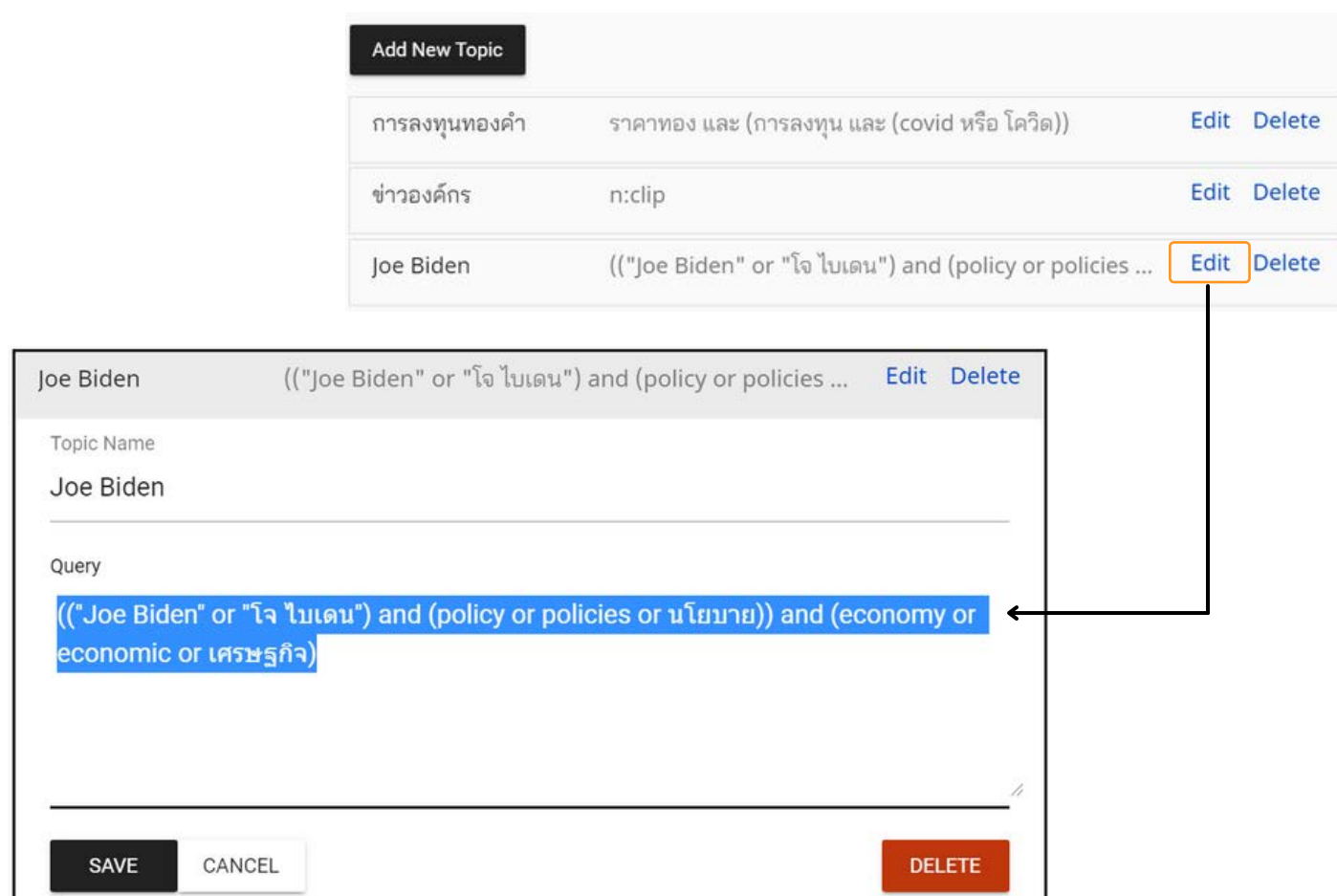
- Changing
- Deleting
- Adding



# Changing "My Topics"

Users can access "My Topics" menu to review the specifications by:

- Select the  manage icon
- Select **Edit** near the topic name to change
- After completing the changes, select the **SAVE** icon



The screenshot shows the 'My Topics' management interface. At the top, there is a button labeled 'Add New Topic'. Below it is a table with three rows of topics. The third row, 'Joe Biden', has an 'Edit' button highlighted with an orange box. Below the table is a detailed edit form for the 'Joe Biden' topic. The form includes a 'Topic Name' field with 'Joe Biden' entered, and a 'Query' field containing the text: '(["Joe Biden" or "โจ ไบเดน") and (policy or policies or นโยบาย)) and (economy or economic or เศรษฐกิจ)'. The 'Query' field is highlighted with a blue box. At the bottom of the form are 'SAVE', 'CANCEL', and 'DELETE' buttons.


Add New Topic		
การลงทุนทองคำ	ราคาทอง และ (การลงทุน และ (covid หรือ โควิด))	Edit Delete
ข่าวองค์กร	n:clip	Edit Delete
Joe Biden	(["Joe Biden" or "โจ ไบเดน") and (policy or policies ...	<b>Edit</b> Delete

Joe Biden    (["Joe Biden" or "โจ ไบเดน") and (policy or policies ...    Edit Delete

Topic Name  
Joe Biden

Query  
(["Joe Biden" or "โจ ไบเดน") and (policy or policies or นโยบาย)) and (economy or economic or เศรษฐกิจ)

SAVE    CANCEL    DELETE

- Select the  icon near the topic name located on the left side menu
- After making the changes select the **SAVE** icon




The screenshot shows the NewsClip application interface. At the top, there is a navigation bar with the NewsClip logo, a search bar containing '(["Joe Biden" or "โจ ไบเดน") and (po', and filters for 'Source', 'En|Th', and 'Any Time'. Below the navigation bar is a sidebar menu with categories: 'Print Media', 'Online & Social', and 'Topics'. The 'Topics' category is selected, and a 'manage' icon (a pencil) is highlighted with an orange box. Below the sidebar is a list of topics. The 'Joe Biden' topic is selected, and a detailed edit form is shown. The form includes a 'Topic Name' field with 'Joe Biden' entered, and a 'Query' field containing the text: '(["Joe Biden" or "โจ ไบเดน") and (policy or policies or นโยบาย)) and (economy or economic or เศรษฐกิจ)'. The 'Query' field is highlighted with a blue box. At the bottom of the form are 'SAVE', 'CANCEL', and 'DELETE' buttons.

NewsClip    (["Joe Biden" or "โจ ไบเดน") and (po

Source    En|Th    Any Time

Print Media

Online & Social

Topics 

Joe Biden    (["Joe Biden" or "โจ ไบเดน") and (policy or policies ...    Edit Delete

Topic Name  
Joe Biden

Query  
(["Joe Biden" or "โจ ไบเดน") and (policy or policies or นโยบาย)) and (economy or economic or เศรษฐกิจ)

SAVE    CANCEL    DELETE

## Deleting "My Topics"

- Users can delete "My Topics" by accessing "My Topics" menu and following the same step as changing "My Topics". (Page 20)
- Select the **DELETE** icon
- A popup window will appear to confirm **DELETE** or **Cancel** the deletion of the topic
- The topic will be deleted from the "My Topics" menu

The image shows two overlapping windows. The background window is the 'My Topics' menu item for 'Joe Biden'. It has a 'Topic Name' field with 'Joe Biden' and a 'Query' field with the text '(("Joe Biden" or "โจ ไบเดน") and (policy or policies or n... economic or เศรษฐกิจ)'. At the bottom are 'SAVE', 'CANCEL', and 'DELETE' buttons. The foreground window is a confirmation dialog titled 'Deleting Topic "Joe Biden"'. It asks 'Are you sure you want to delete this topic?' and 'You will no longer receive updates and notifications on this topic.' It has 'Cancel' and 'Delete' buttons.

## Adding "My Topics"

- Select the **manage** icon to access "My Topics" menu
- Select the **Add New Topic** icon
- After assigning a name to the topic, select the **ADD** icon to add the topic or **Cancel** to cancel adding the topic.

The image shows a 'Add New Topic' dialog box. It has a title bar 'Add New Topic' and a table with two rows: 'การลงทุนทองคำ' and 'ราคาทอง' in the first row, and 'ข่าวองค์กร' and 'น:clip' in the second row. Below the table are two input fields: 'Topic Name' and 'Query'. At the bottom are 'ADD' and 'CANCEL' buttons.



**For more information, please contact us  
iQNewsClip Call Center | 02-651-4700 Ext. 444**